

F 1

# 楽蔵人参



## (特性)

1. 根長19cm前後で、大変揃いが良い。
2. 熟期は100日の早生種で晩抽性にも優れる。
3. 吸い込み型で、肩部の変色は少ない。
4. 葉が強く、機械収穫にも適する。
5. 割れにくく、耐寒性に優れる。
6. シミ症の耐病性も良い。

## 作型(九州)

作型/月	8	9	10	11	12	1	2	3	4	5	6	7	8
暖地	●	●	●	■	■	■	■	■	■	■	■	■	■

} トンネル



**宝種苗株式会社**

〒816-0088福岡市博多区板付6丁目7-8

TEL 092-501-0025 ・ FAX 092-573-3043

Email [info@takara-seed.co.jp](mailto:info@takara-seed.co.jp) ・ URL <http://www.Takara-seed.co.jp>

F1

530



〈肌の色、芯の色、在圃性、収量性バツグン〉



(特性)

1. 夏播きの年内～1月獲りに最適品種
2. 耐暑性、耐寒性にも優れ播種後105日前後で収穫できる中早生品種。
3. 根長17cm前後、根茎5～6cm前後で根色も紅楽五寸より、濃鮮紅色で芯の色も大変良く、そろいも良い。
4. 黒葉枯れ、しみ腐れ病に強く、作りやすい。
5. 葉が強く寒さでの枯れ上がりが少ないため 機械収穫にも適す。

(栽培上の注意)

1. 施肥は従来品種より N をやや控え目にしてください。
2. 吸い込み性は紅楽五寸より良いが、青首を避けるため適時土寄せを行う。

(播種期)

1. 8月上旬～9月上旬
2. 8月下旬～10月上旬

(収穫)

- 1 1月下旬～1月下旬
- 1 2月中旬～2月下旬



宝種苗株式会社

〒816-0088福岡市博多区板付6丁目7-8

TEL 092-501-0025 ・ FAX 092-573-3043

Email [info@takara-seed.co.jp](mailto:info@takara-seed.co.jp) ・ URL <http://www.Takara-seed.co.jp>

# スティックミニ人参

人参スティックや素揚げなど。生でおいしいミニ人参！



- 播種後80日前後で、根長15cm前後、根径1.5cm前後になる極早生ミニ人参。
- 甘味があり生食にも向く。泥つき、葉つきのまま出荷しても直売所等で人気が高い。
- 周年栽培が可能ですが、暖地での高温期の栽培は避けてください。
- 株間は2cm前後で栽培してください。

播種期(暖地)

ハウス・トンネル 10月～3月播種

露地春蒔き 4月～5月播種

露地秋蒔き 8月～9月播種

※6, 7月の播種は高温のため避けてください。

# F1 楽陽人参

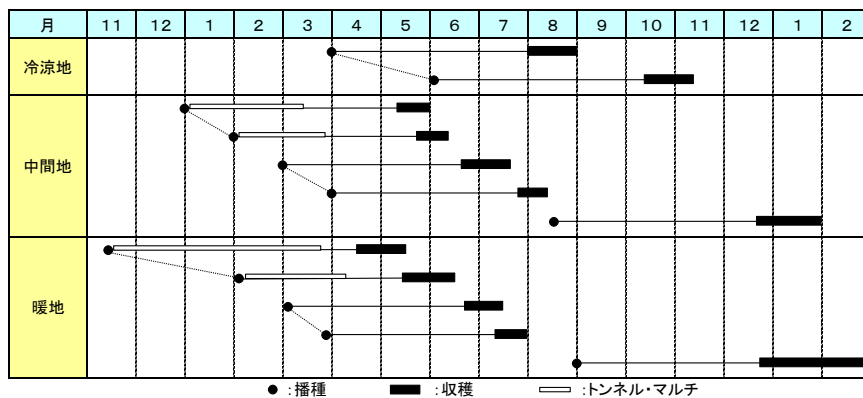
耐寒性・耐病性・晩抽性



(特性)

1. 形の肩張りは普通で、胴張り・尻詰まりの良い円筒形で、形状は大変揃いが良い。
2. 色、芯色とも良く濃鮮紅色で、肌も滑らかで、肉質も大変良い。
3. 草性が強く、耐寒性・耐病性にも優れる。
4. 抽苔は大変遅く、収量性も優れ、夏・秋・冬作も適す。
5. 播種後105~110日の早太りで、根長18cm、根重200g前後になる。

(栽培表)



**宝種苗株式会社**

〒816-0088福岡市博多区板付6丁目7-8


TEL 092-501-0025 ・ FAX 092-573-3043

Email [info@takara-seed.co.jp](mailto:info@takara-seed.co.jp) ・ URL <http://www.Takara-seed.co.jp>

F 1

# 楽王 人参

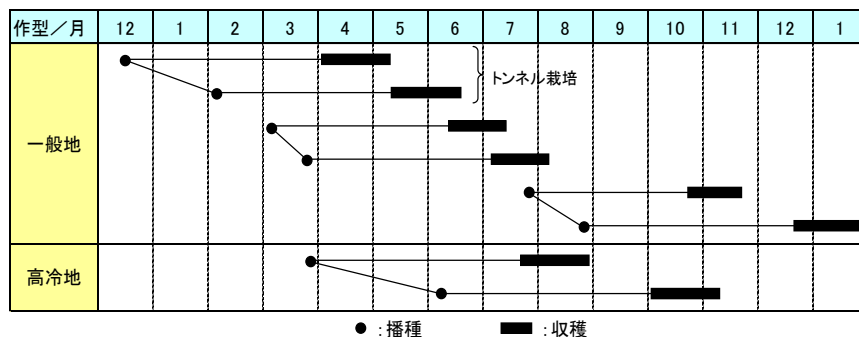
〈濃紅・超晩抽・吸い込み性良い〉



(特性)

1. 根形は尻詰まりの良い、円筒形で揃いが良い。
2. 根長は19cm位で楽陽より1~2cm長い。
3. 根部は吸い込み型で、楽陽よりも吸い込み性が良い。
4. 根色は、濃鮮紅色で肌もなめらかで 肉質も大変良く、食味も良い。
5. 耐病性に優れ、特に黒葉枯れ病に強い。
6. 葉は非常にコンパクトで、超晩抽性の品種です。

(栽培表)



**宝種苗株式会社**

〒816-0088福岡市博多区板付6丁目7-8

TEL 092-501-0025 ・ FAX 092-573-3043

Email [info@takara-seed.co.jp](mailto:info@takara-seed.co.jp) ・ URL <http://www.Takara-seed.co.jp>